
Manual de reserva de sales virtuals i instal·lació del software

Adobe Connect versió 10

UPC Campus Terrassa.

- Accedir a la web de reserva de recursos de la UPC a Terrassa.

<https://reserves.terrassa.upc.edu/>

Sense validar-nos, fer click a la icona de Sales virtuals

RESERVA de recursos

Campus de Terrassa

Click

Sales virtuals

Auto-enregistrament

Serveis Informàtics del campus de la UPC a Terrassa

Si vols fer-nos qualsevol consulta, petició o comunicar alguna incidència: esict.upc.edu

MÉS DE 17.547 RESERVES FETES

© Serveis Informàtics del Campus de Terrassa | UPC, Universitat Politècnica de Catalunya · BarcelonaTech

-Una vegada redirigits a https://salesvirtuals.upc.es/la_diez
Iniciem sessió amb les credencials UPC

Iniciar sessió

UPC si CT

UPC CAMPUS TERRASSA
Reserva de Sales Virtuales

Dilluns, 16 Març 2020
13:26:09

Presentació Contacte

¿Què ofereix el servei?

El servei (Sistema de Reserva de sales de Adobe Connect) neix per cobrir la necessitat d'agilitzar, controlar i quantificar l'ús de les noves sales virtuals disponibles pel personal de la Universitat.

Per aprendre a utilitzar aquesta eina disposa d'un:

- Un manual explicant l'ús del sistema.
- Varies **videoguies** d'ajut.
- Un test per comprovar de que disposa de tot el necessari per utilitzar Adobe Acrobat Connect.

Preguem que ens comuniquin qualsevol incidència que passi al sistema per mitjà d'aquest formulari.

Test

© 2020 Universitat Politècnica de Catalunya | Designed by Universidad Carlos III de Madrid | Licensed under the LPUC3M Version 1.0 | CSS and XHTML

Version: 2.0.1-UPC-instanciada-beta | Canviar l'idioma a: Català | English | Español

Iniciar sessió

UPC CAMPUS TERRASSA
Reserva de Sales Virtuals

Dilluns, 16 Març 2020
13:26:53

Presentació Contacte

Autenticació Interna

1 Iniciar sessió utilitzant el compte de la universitat o directament amb el compte d'Adobe Connect.

Usuari

 Nom d'usuari de la intranet de la UPC (p.e. Nom.Cognom). Si ets extern, el teu mail

Clau d'accés

 p.e. 4815162342

¿Has oblidat la contrasenya? Recordar usuari

Entrar

© 2020 Universitat Politècnica de Catalunya | Designed by Universidad Carlos III de Madrid | Licensed under the LPUC3M Version 1.0 | CSS and XHTML
 Version: 2.6.1-UPC-instanciada-beta | Canviar l'idioma a:

- Al iniciar la sessió, ja disposem l'opció per fer la reserva.

Tancar sessió (Píntil Bec1)

UPC CAMPUS TERRASSA
Reserva de Sales Virtuals

Dilluns, 16 Març 2020
13:27:34

Presentació **Reunions meves** 1 Enregistraments meus **Reservar** El meu compte Contacte

Les meves reunions

REUNIONS PROGRAMADES

MARÇ 2020

Dl	Dm	X	Dj	Dv	Ds	D
						1
2	3	4	5	6	7	8
9	10	11	12	13	14	15
16	17	18	19	20	21	22
23	24	25	26	27	28	29
30	31					

Anar a avui

Llegenda

Existeixen reunions programades per aquest dia

REUNIONS PER AVUI

16 Març 2020

Tutorial WebConf

10:30-13:59

Entrar

© 2020 Universitat Politècnica de Catalunya | Designed by Universidad Carlos III de Madrid | Licensed under the LPUC3M Version 1.0 | CSS and XHTML
 Version: 2.6.1-UPC-instanciada-beta | Canviar l'idioma a:

- Introduïm la data de la reunió, cliquem següent i introduïm l'hora d'inici i final de la nostra reunió.

Tancar sessió (Píntil Bec1)

UPC CAMPUS TERRASSA
Reserva de Sales Virtuals

Dilluns, 16 Març 2020
13:28:54

Presentació Reunions meves 1 Enregistraments meus **Reservar** El meu compte Contacte

Reservar reunió

Pas 1 Seleccionar dates > **Pas 2 Seleccionar horaris** > Pas 3 Emplenar informació > Pas 4 Confirmar dades

SELECCIONAR HORARIS

Data	Hora d'inici	Hora Final
16/3/2020	Ara	15:00

Anterior Següent

© 2020 Universitat Politècnica de Catalunya | Designed by Universidad Carlos III de Madrid | Licensed under the LPUC3M Version 1.0 | CSS and XHTML
 Version: 2.6.1-UPC-instanciada-beta | Canviar l'idioma a:

- Cal destacar, que podem disposar d'una durada màxima de 2 hores de reunió, així doncs, en cas que vulguem una durada de reunió superior a les dues hores, haurem de fer reserves de múltiples.

- Cliquem a següent i omplim el formulari, com a mínim, els caps obligatoris.


- Seguidament afegim els participants de la nostra videoconferència

- Per fer-ho tenim dues opcions.

1. Afegint el correu electrònic del participant.

2. Mitjançant un fitxer CSV, per fer-ho d'aquesta manera localitzarem el nostre fitxer al nostre PC i després clicarem a carregar fitxer CSV.

Tancar sessió [P'srint Bec1]



UPC CAMPUS TERRASSA
Reserva de Sales Virtuals

Dilluns, 16 Març 2020
13:29:27

Presentació Reunions meves 1 Enregistraments meus Reservar El meu compte Contacte

Reservar reunió

Pas 1 Seleccionar dates
Pas 2 Seleccionar horaris
Pas 3 Emplenar informació
Pas 4 Confirmar dades

EMPLENAR INFORMACIÓ

* Tipus

* Àmbit

* Títol

Descripció

Idioma

* Participant

p.e. johnlocke@lost.com,jackshepard@lost.com,kateausten@lost.com


Participant	Amfitrió	Presentador	Convidat	Eliminar
P'srint Bec1 UPC.ES psrint.bec1@upc.edu	<input checked="" type="radio"/>	<input type="radio"/>	<input type="radio"/>	<input type="button" value="Eliminar"/>
Moderador MRBOSY moderador.ct@upc.edu	<input checked="" type="radio"/>			

Afegir participants mitjançant un fitxer CSV

Ningún archivo seleccionado

-Una vegada convidats tots els participants, anem a “reservar reunió” i cliquem per finalitzar el procés de reserva.

[Tancar sessió \[Psrint Bec1\]](#)



UPC CAMPUS TERRASSA
Reserva de Sales Virtuals

Dilluns, 16 Març 2020
13:31:28

[Presentació](#) [Reunions meves **1**](#) [Enregistraments meus](#) **[Reservar](#)** [El meu compte](#) [Contacte](#)

Reservar reunió

Pas 1 Seleccionar dates Pas 2 Seleccionar horaris Pas 3 Emplenar informació **Pas 4 Confirmar dades**

CONFIRMAR DADES

Data i horaris
16/3/2020 # 13:00 - 15:00

Tipus: Reunió

Àmbit: No Docent

Idioma: Catala

Títol: TestDocWebConference

Descripció: webconference test

Participant:

- Psrint Bec1 [UPC.ES \[psrint.bec1@upc.edu\]](#)
- Moderador [MRBOSY \[moderador.ct@upc.edu\]](#)
- Psrint Bec2 [UPC.ES \[psrint.bec2@upc.edu\]](#)

Llegenda

Amfitrió Presentador Convidat


[« Anterior](#) [Reservar reunió](#)

© 2020 Universitat Politècnica de Catalunya | Designed by Universidad Carlos III de Madrid | Licensed under the LPUC3M Version 1.0 | CSS and XHTML

Version: 2.6.1-UPC-instanciada-beta | Canviar l'idioma a: Català | English | Español

- Quan arribi el dia i hora de la nostra reunió, podrem accedir-hi directament des del nostre calendari de gestió de reserves. Diferenciarem la sala activa en aquell moment, pel color verd que l'identifica.

Tancar sessió [Psrnt Bec1]



UPC CAMPUS TERRASSA
Reserva de Sales Virtuals

Dilluns, 16 Març 2020
13:32:27

Presentació **Reunions meves 2** Enregistraments meus Reservar El meu compte Contacte

Les meves reunions

REUNIONS PROGRAMADES

MARÇ 2020

Di	Dm	X	Dj	Dv	Ds	D
						1
2	3	4	5	6	7	8
9	10	11	12	13	14	15
16	17	18	19	20	21	22
23	24	25	26	27	28	29
30	31					

Anar a avui

Llegenda

Existeixen reunions programades per aquest dia

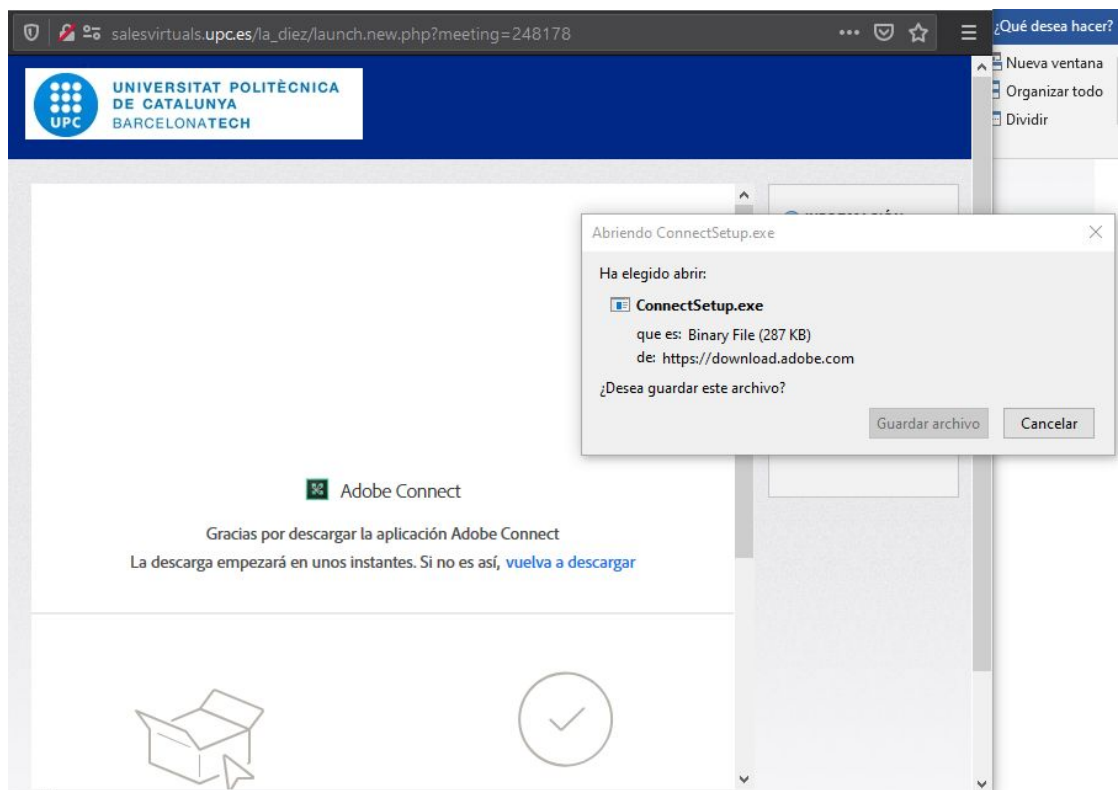
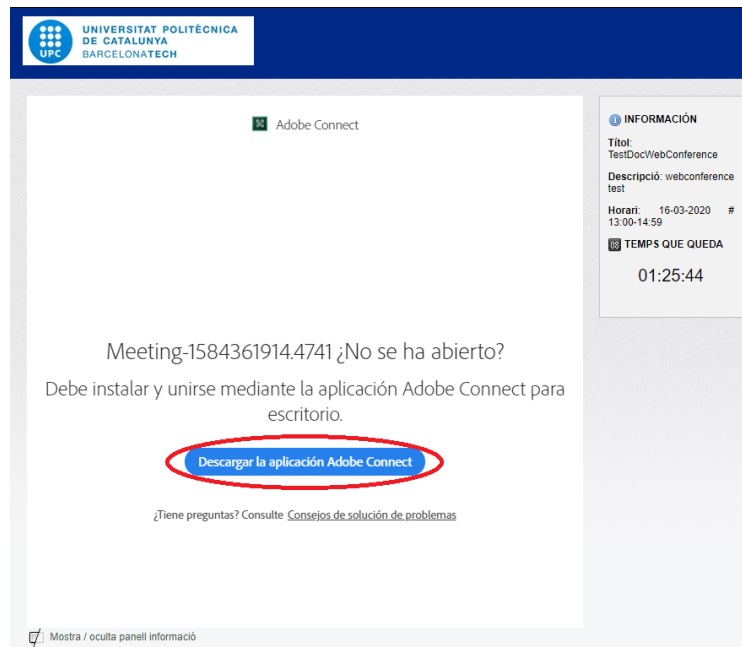
REUNIONS PER AVUI

16 Març 2020

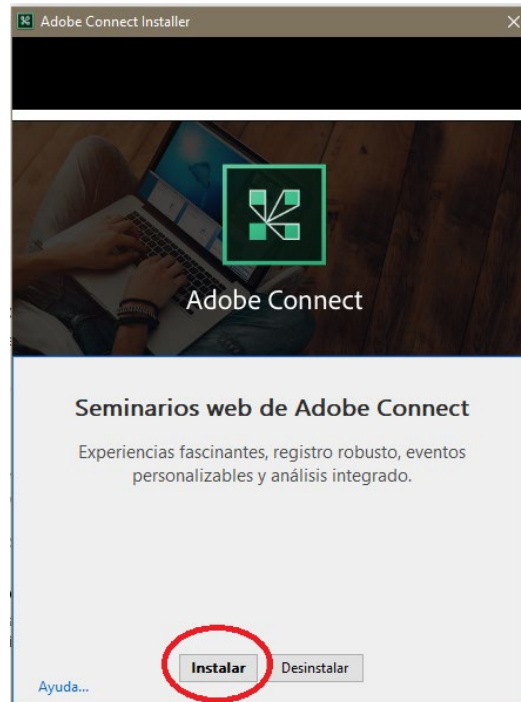
Tutorial WebConf
10:30-13:59
 Entrar

TestDocWebConference
13:00-14:59
 Entrar

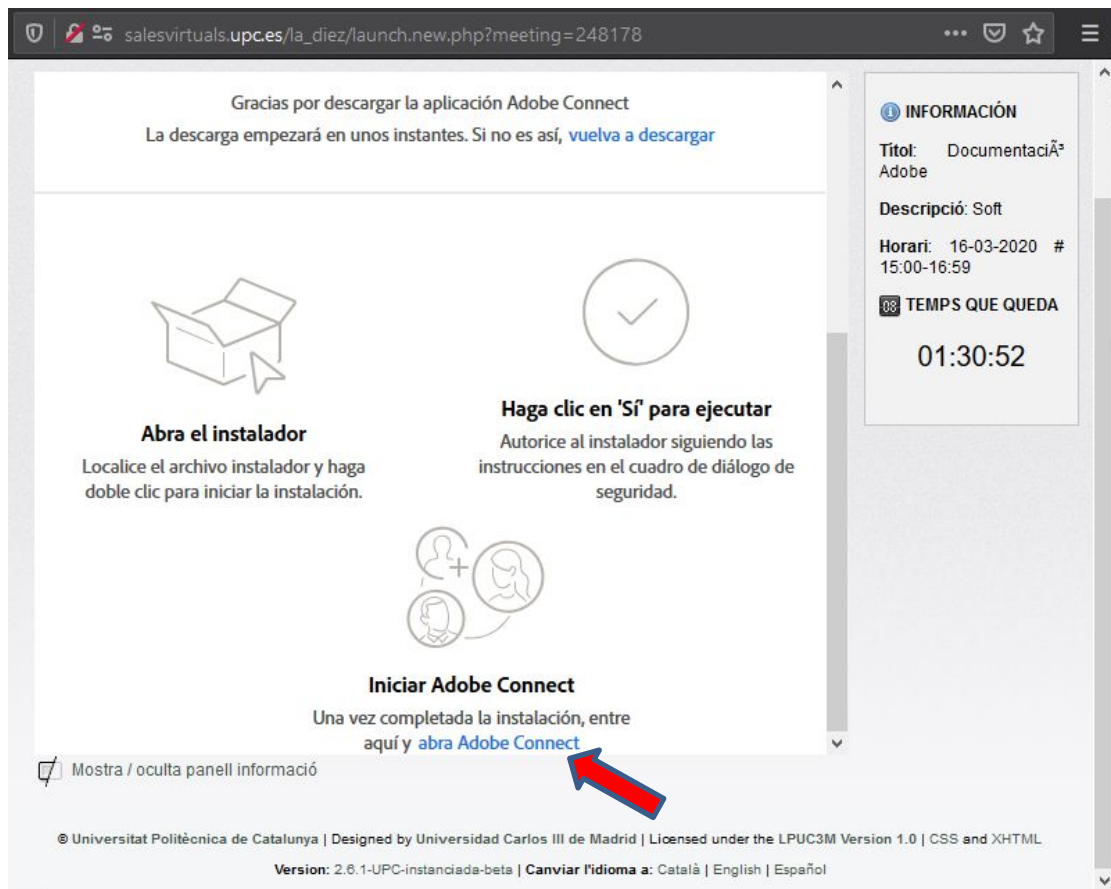
- Si és la primera vegada que s'utilitza la versió 10 d'Adobe Connect, és possible que no disposem del software requerit al nostre ordinador. En aquest cas, se'ns obrirà una finestra emergent de navegador que ens permetrà descarregar i instal·lar el software.



-Localitzat el software al nostre ordinador, executarem la instal·lació



- Realitzada la instal·lació, haurem de tornar a la finestra que se'ns ha obert amb anterioritat i fem click a "abra Adobe Connect".



-Amb aquesta acció haurem finalitzat amb èxit el procés i accedit a la sala.

